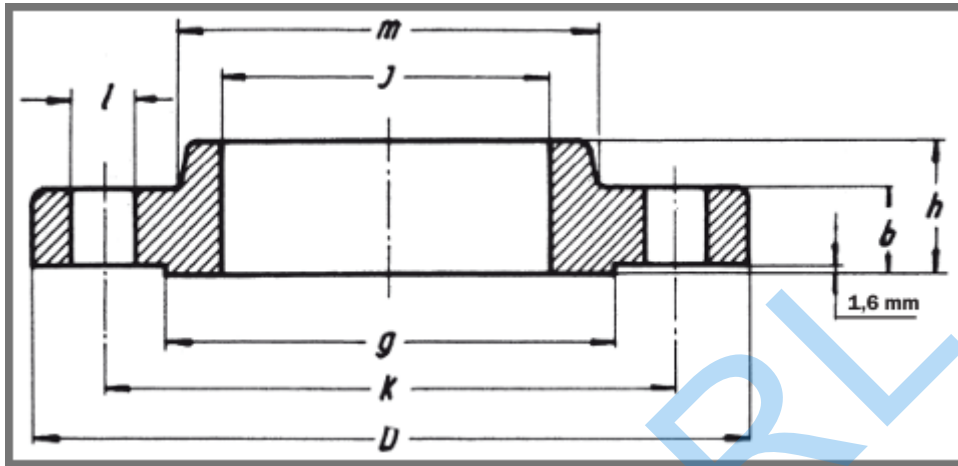




**SIRIO**  
WATER SOLUTION - SINCE 1990

**FLANGE ASME B16.5**

**FLANGE DA SALDARE A SOVRAPPOSIZIONE 150 lb**  
**SLIP-ON FLANGES**



**ASME B 16.5**

Ø	D	b	g	m	j	h	k	FORI HOLES	l	Kg.
1/2"	88,9	11,1	35,0	30,2	22,3	15,9	60,3	4	15,9	0,40
3/4"	98,4	12,7	42,9	38,1	27,7	15,9	69,8	4	15,9	0,70
1"	107,9	14,3	50,8	49,2	34,5	17,5	79,4	4	15,9	0,80
1 1/4"	117,5	15,9	63,5	58,8	43,2	20,6	88,9	4	15,9	1,10
1 1/2"	127,0	17,5	73,0	65,1	49,5	22,2	98,4	4	15,9	1,40
2"	152,4	19,0	92,0	77,8	62,0	25,4	120,6	4	19,0	2,20
2 1/2"	177,8	22,2	104,7	90,5	74,7	28,6	139,7	4	19,0	3,60
3"	190,5	23,8	127,0	107,9	90,7	30,2	152,4	4	19,0	4,10
4"	228,6	23,8	157,2	134,9	116,1	33,3	190,5	8	19,0	5,60
5"	254,0	23,8	185,7	163,6	143,8	36,5	215,9	8	22,2	6,30
6"	279,4	25,4	215,9	192,1	170,7	39,7	241,3	8	22,2	7,50
8"	342,9	28,6	269,8	246,1	221,5	44,4	298,4	8	22,2	12,6
10"	406,4	30,2	323,8	304,8	276,3	49,2	361,9	12	25,4	18,5
12"	482,6	31,7	381,0	365,1	327,1	55,6	431,8	12	25,4	28,0
14"	533,4	34,9	412,7	400,0	359,1	57,1	476,2	12	28,6	36,0
16"	596,9	36,5	469,9	457,2	410,5	63,5	539,7	16	28,6	46,0
18"	635,0	39,7	533,4	504,8	461,8	68,3	577,8	16	31,7	50,0
20"	698,5	42,9	584,2	558,8	513,1	73,0	635,0	20	31,7	64,0
24"	812,8	47,6	692,1	663,6	615,9	82,5	749,3	20	34,9	89,0

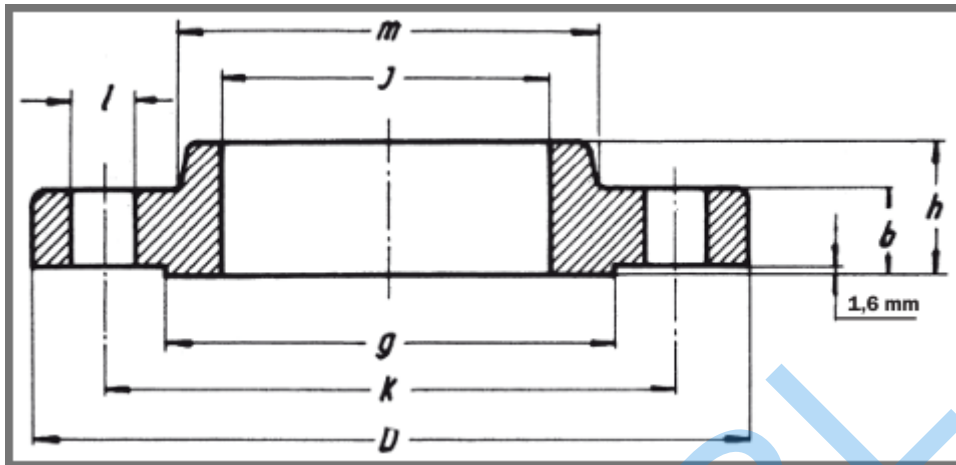


**SIRIO**  
WATER SOLUTION - SINCE 1990



**SIRIO**  
WATER SOLUTION - SINCE 1990

**FLANGE DA SALDARE A SOVRAPPOSIZIONE 300 lb**  
**SLIP-ON FLANGES**



**ASME B 16.5**

Ø	D	b	g	m	j	h	k	FORI HOLES	l	Kg.
1/2"	95,6	14,3	35,0	38,1	22,3	22,2	66,7	4	15,9	0,70
3/4"	117,5	15,9	42,9	47,6	27,7	25,4	82,5	4	19,0	1,10
1"	123,8	17,5	50,8	54,0	34,5	27,0	88,9	4	19,0	1,40
1 1/4"	133,3	19,0	63,5	63,5	43,2	27,0	98,4	4	19,0	1,80
1 1/2"	155,6	20,6	73,0	69,8	49,5	30,2	114,3	4	22,2	2,60
2"	165,1	22,2	92,0	84,1	62,0	33,3	127,0	8	19,0	3,40
2 1/2"	190,5	25,4	104,7	100,0	74,7	38,1	149,2	8	22,2	4,40
3"	209,5	28,6	127,0	117,5	90,7	42,9	168,3	8	22,2	6,10
4"	254,0	31,7	157,2	146,0	116,1	47,6	200,0	8	22,2	10,1
5"	279,4	34,9	185,7	177,8	143,8	50,8	234,9	8	22,2	12,5
6"	317,5	36,5	215,9	206,4	170,7	52,4	269,9	12	22,2	14,1
8"	381,0	41,3	269,8	260,3	221,5	61,9	330,2	12	25,4	24,8
10"	444,5	47,6	323,8	320,7	276,3	66,7	387,3	16	28,6	37,1
12"	520,7	50,8	381,0	374,6	327,1	73,0	450,8	16	31,7	50,0
14"	584,2	54,0	412,7	425,4	359,1	76,2	514,3	20	31,7	70,0
16"	647,7	57,1	469,9	482,6	410,5	82,5	571,5	20	34,9	90,0
18"	711,2	60,3	533,4	533,4	461,8	88,9	628,6	24	34,9	112
20"	774,7	63,5	584,2	584,2	513,1	95,2	685,8	24	34,9	133
24"	914,4	69,8	692,1	701,7	615,9	106,4	812,8	24	41,3	208

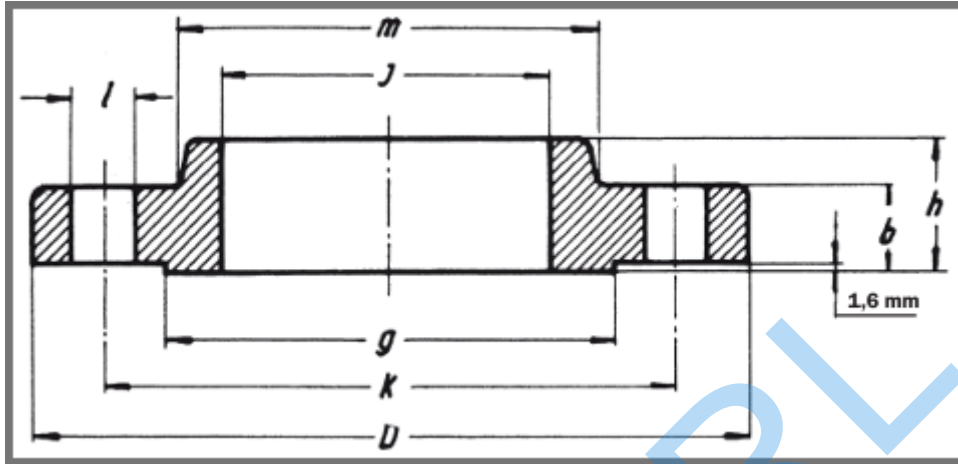


**SIRIO**  
WATER SOLUTION - SINCE 1990



**SIRIO**  
WATER SOLUTION - SINCE 1990

**FLANGE DA SALDARE A SOVRAPPOSIZIONE 600 lb**  
**SLIP-ON FLANGES**



**ASME B 16.5**

Ø	D	b	g	m	j	h	k	FORI HOLES	l	Kg.
1/2"	95,2	14,3	35,0	38,1	22,3	22,2	66,7	4	15,9	0,80
3/4"	117,5	15,9	42,9	47,6	27,7	25,4	82,5	4	19,0	1,40
1"	123,8	17,5	50,8	54,0	34,5	27,0	88,9	4	19,0	1,60
1 1/4"	133,3	20,6	63,5	63,5	43,2	28,6	98,4	4	19,0	2,10
1 1/2"	155,6	22,2	73,0	69,8	49,5	31,7	114,3	4	22,2	3,10
2"	165,1	25,4	92,0	84,1	62,0	36,5	127,0	8	19,0	3,70
2 1/2"	190,5	28,6	104,7	100,0	74,7	41,3	149,2	8	22,2	5,40
3"	209,5	31,7	127,0	117,5	90,7	46,0	168,3	8	22,2	7,30
4"	273,0	38,1	157,2	152,4	116,1	54,0	215,9	8	25,4	11,8
5"	330,2	44,4	185,7	188,9	143,8	60,3	266,7	8	28,6	24,5
6"	355,6	47,8	215,9	222,2	170,7	66,7	292,1	12	28,6	29,5
8"	419,1	55,6	269,8	273,0	221,5	76,2	349,2	12	31,7	43,0
10"	508,0	63,5	323,8	342,8	276,3	85,7	431,8	16	34,9	70,0
12"	558,8	66,7	381,0	400,0	327,1	92,1	488,9	20	34,9	86,0
14"	603,2	69,8	412,7	431,8	359,1	93,7	527,0	20	38,1	100
16"	685,8	76,2	469,9	495,3	410,5	106,4	603,2	20	41,3	142
18"	742,9	82,5	533,4	546,1	461,8	117,5	654,0	20	44,4	175
20"	812,8	88,9	584,2	609,6	513,1	127,0	723,9	24	44,4	232
24"	939,8	101,6	692,1	717,5	615,9	139,7	838,2	24	50,8	330

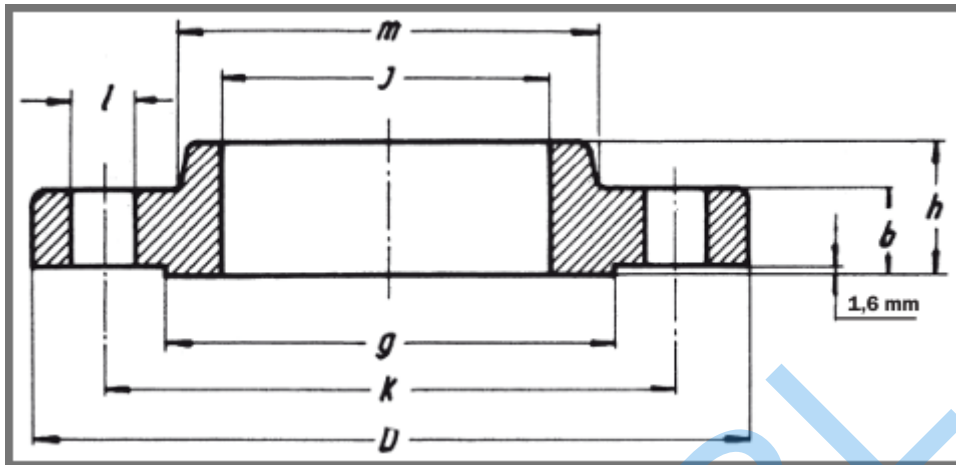


**SIRIO**  
WATER SOLUTION - SINCE 1990



**SIRIO**  
WATER SOLUTION - SINCE 1990

**FLANGE DA SALDARE A SOVRAPPOSIZIONE 900 lb**  
**SLIP-ON FLANGES**



**ASME B 16.5**

Ø	D	b	g	m	j	h	k	FORI HOLES	l	Kg.
1/2"	120,6	22,2	35,0	38,1	22,3	31,7	82,5	4	22,2	1,70
3/4"	130,2	25,4	42,9	44,4	27,7	34,9	88,9	4	22,2	2,30
1"	149,2	28,6	50,8	52,5	34,5	41,3	101,6	4	25,4	3,40
1 1/4"	158,7	28,6	63,5	63,5	43,2	41,3	111,1	4	25,4	3,90
1 1/2"	177,8	31,7	73,0	69,8	49,5	44,4	123,8	4	28,6	5,40
2"	215,9	38,1	92,0	104,8	62,0	57,1	165,1	8	25,4	9,80
2 1/2"	244,5	41,3	104,7	123,8	74,7	63,5	190,5	8	28,6	13,7
3"	241,3	38,1	127,0	127,0	90,7	54,0	190,5	8	25,4	11,6
4"	292,1	44,4	157,2	158,7	116,1	69,8	234,9	8	31,7	19,8
5"	349,2	50,8	185,7	190,5	143,8	79,4	279,4	8	34,9	32,0
6"	381,0	55,6	215,9	234,9	170,7	85,7	317,5	12	31,7	41,2
8"	469,9	63,5	269,8	298,4	221,5	101,6	393,7	12	38,1	78,0
10"	546,1	69,8	323,8	368,3	276,3	107,9	469,9	16	38,1	110
12"	609,6	79,4	381,0	419,1	327,1	117,5	533,4	20	38,1	149
14"	641,2	85,7	412,7	450,8	359,1	130,2	558,8	20	41,3	181
16"	704,8	88,9	469,9	508,0	410,5	133,3	615,9	20	44,4	194
18"	787,4	101,6	533,4	565,1	461,8	152,4	685,8	20	50,8	274
20"	857,2	107,9	584,2	622,3	513,1	158,7	749,3	20	54,0	332
24"	1041,4	139,7	692,1	749,3	615,9	203,2	901,7	20	66,7	637



**SIRIO**  
WATER SOLUTION - SINCE 1990



**SIRIO**  
WATER SOLUTION - SINCE 1990

SIRIO SRL